



Integrerings- barometeret 2022

INSTITUTT
FOR SAMFUNNS-
FORSKNING


Undersøkelsen er finansiert av:



- Integreringsbarometeret måler folks holdninger til **innvandring, integrering og mangfold**.
- Årets barometer er den tiende utgaven av barometeret og viser utviklingen over tid.
- Spørreundersøkelsen er utført i et representativt utvalg på 3000 personer i november 2021.

#1 DELTE MENINGER OM INNVANDRING


Mange mener innvandring er bra for Norge

 **44%** mener innvandring er meget eller ganske **bra** for Norge.

 **23%** mener innvandring er meget eller ganske **dårlig** for Norge.

Få mener det går bra med integreringen

 **22%** mener det går meget eller ganske **bra** med integreringen.

 **44%** mener det går meget eller ganske **dårlig** med integreringen.

Ulike syn på ulike grupper

mener vi bør ta imot **flere flyktninger** **40%**

35% mener vi bør ta imot **færre flyktninger**

mener vi bør ta imot **flere asylsøkere** **34%**

42% mener vi bør ta imot **færre asylsøkere**

mener vi bør ta imot **flere arbeidsinnvandrere** **31%**

28% mener vi bør ta imot **færre arbeidsinnvandrere**


mener vi bør ta imot **flere familieinnvandrere** **32%**

35% mener vi bør ta imot **færre familieinnvandrere**

#2 ULIKE GRUPPERS HOLDNINGER TIL INNVANDRING

Middelaldrende, menn og lavt utdannede er mindre positive til innvandring

Holdningene til innvandring henger sammen med ulike kjennetegn ved respondentene, som alder, kjønn og utdanning. Gruppeforskjellene gjelder nesten uansett hva vi spør om – og er stabile over tid.



30%

Under 30 år sier vi bør ta imot noen færre eller betydelig færre innvandrere.



47%

45 til 59 år sier vi bør ta imot noen færre eller betydelig færre innvandrere.



38%

Over 60 år sier vi bør ta imot noen færre eller betydelig færre innvandrere



32%

kvinner sier vi bør ta imot noen færre eller betydelig færre innvandrere.



44%

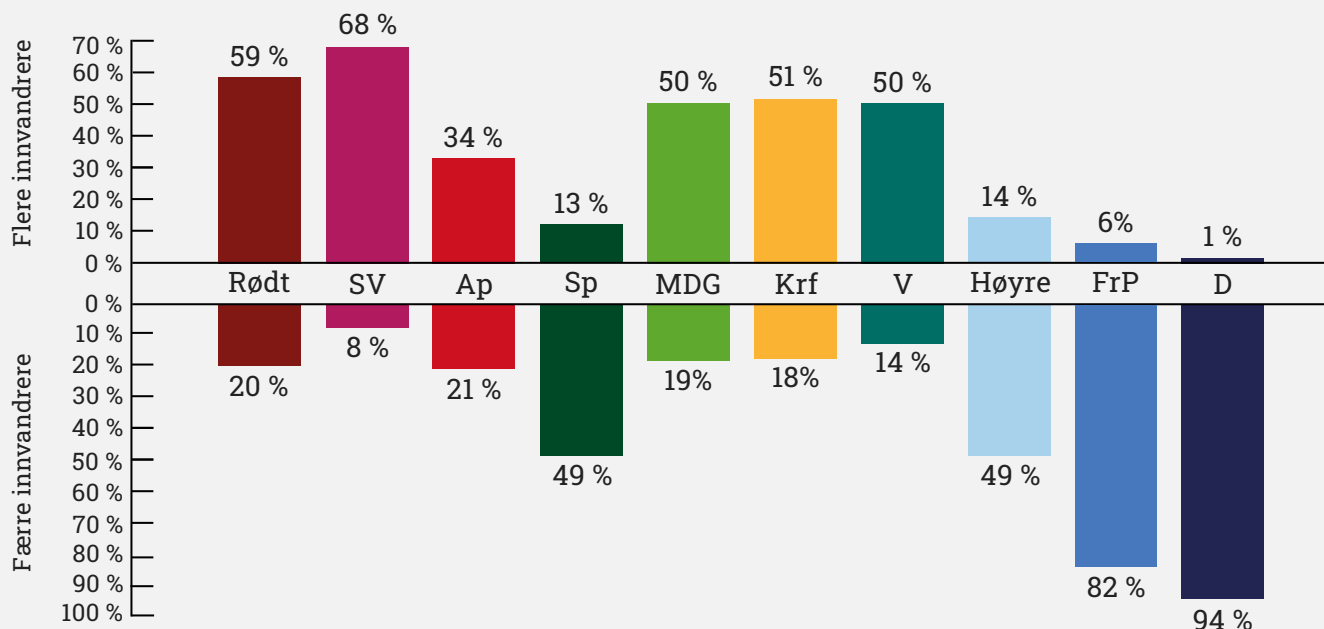
menn sier vi bør ta imot noen færre eller betydelig færre innvandrere.



Kvinner og **personer med høyere utdanning** er jevnt over mer positive til innvandring enn menn og de med lavere utdanning.


Partitilhørighet har stor betydning

Rødt og Sosialistisk Venstreparti har den største andelen velgere som vil ta imot flere innvandrere, mens **Demokratenes** velgere er de mest skeptiske. De som svarte "verken flere" eller "verken færre" er tatt ut av grafen.



#3 SYN PÅ UTFORDRINGER MED INTEGRERING

Meninger om ulike årsaker til utfordringer med integreringen



Befolkningen mener problemer med integrering av innvandrere skyldes manglende innsats fra:

77%
myndighetenes
side

73%
innvandrernes
side


67%
befolkningens
side

63% mener problemer med integrering kan skyldes at «**mange innvandrere har en religion eller kultur som ikke passer i Norge**».

Et flertall mener diskriminering er en av årsakene til problemer med integrering

79%
mener diskriminering*
av innvandrere
forekommer.

74%
mener diskriminering* av
innvandrere forekommer
ved **ansettelser**.



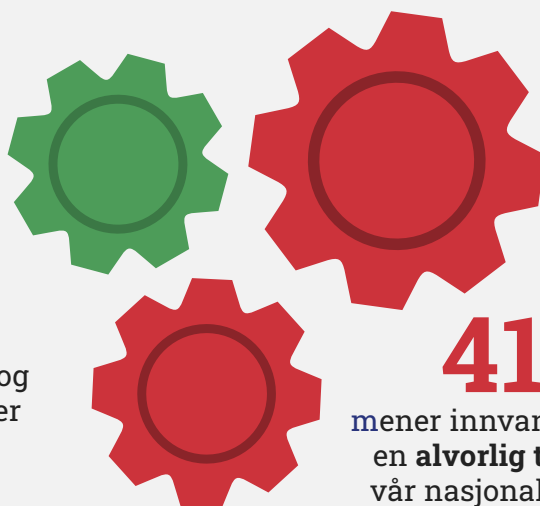
62%
mener diskriminering* av
innvandrere forekommer
når **boliger skal leies ut**.

47%
mener diskriminering* av
innvandrere forekommer
i kontakt med politiet.

*Svaralternativene "i noen grad" og "i stor grad" er slått sammen.

Ulike syn på forhold mellom innvandrere og øvrig befolkning

58%
mener forholdet
mellom innvandrere og
befolkningen kommer
til å bli **bedre***.



62%
mener det kommer til å
bli **mer konflikt** mellom
ulike religiøse grupper i
Norge i fremtiden*.

41%
mener innvandring utgjør
en **alvorlig trussel** mot
vår nasjonale egenart*.

*Svaralternativene "passer helt" og "passer ganske godt" er slått sammen.

#4 SYN PÅ TILPASNING OG INTEGRERING

Et flertall ønsker gjensidig tilpasning

Basert på flere spørsmål om grad av tilpasning, viser analysene at flertallet i befolkningen plasserer seg i en mellomposisjon, der de mener innvandrere bør tilpasse seg majoritets-samfunnet, men at de samtidig kan ta vare på viktige deler av sin kultur.



2 av 10

er helt eller ganske enige i påstanden «innvandrere bør selv kunne velge hvor mye de ønsker å tilpasse seg det norske samfunnets kultur og verdier».

3 av 10

er helt eller ganske enige i påstanden «innvandrere må fullt og helt gi opp sin kultur og tilpasse seg det norske samfunnets kultur og verdier».



8 av 10

er helt eller ganske enige i påstanden «både innvandrere og nordmenn må tilpasse seg mangfoldet i det norske samfunnet».



#5 SYN PÅ INNVANDRING OG ØKONOMI

Befolkningen er delt i synet på om innvandring er en trussel mot velferdsstaten

Det har vært en økning de siste to årene i andelen som mener at innvandring bidrar til å opprettholde den norske velferdsstaten, fra 49 til 57 prosent.

 **57%**

Innvandring er **ikke en trussel mot velferdsstaten.**

 **43%**

Innvandring er en **trussel mot velferdsstaten.**

57%

Innvandrere flest bidrar til å **opprettholde den norske velferdsstaten.**

Befolkningen skiller tydelig mellom innvandrere med ulik landbakgrunn

Mer enn 50 prosent mener innvandrere fra Sverige, Polen og Pakistan bidrar til å opprettholde velferdsstaten. 26 prosent svarer det samme om innvandrere fra Somalia. For alle grupper var likevel dette høyere andeler enn i 2019.

Sverige



75%

Polen



68%

Pakistan



56%

Somalia



26%

Befolkningen mener arbeidsinnvandring er positivt for norsk økonomi



47%

mener at **innvandring er positivt** for norsk økonomi.



7 av 10

mener imidlertid at **arbeidsinnvandring** bidrar positivt for norsk økonomi.



3 av 10

sier at **asylinnvandring** bidrar positivt til norsk økonomi.

#6 HOLDNINGER TIL PERSONER MED ULIK TRO

Utbredt skepsis til personer med sterk religiøs tro



Flere er skeptiske til personer med muslimsk tro enn til personer med kristen tro.

68% er skeptiske til personer med **sterk muslimsk tro**.

55% er skeptiske til personer med **sterk kristen tro**.

47% svarer at de er skeptiske til personer med **muslimsk tro**.

32% er skeptiske til personer med **moderat muslimsk tro**.

20% svarer at de er skeptiske til personer med **kristen tro**.



Flere i utvalget er skeptiske til sterkt troende kristne enn til personer med muslimsk tro generelt.

Mange mener at religiøse verdier ikke er forenlige med norske verdier

54% mener at verdiene innenfor **islam** ikke er forenlige med grunnleggende verdier i det norske samfunnet. Dette er samme nivå som de siste 15 årene.

35% mener at verdiene innenfor **pinsebevegelsen** ikke er forenlige med de norske verdiene.

16% mener at verdiene innenfor **protestantisk og katolsk kristendom** ikke er forenlige med de norske verdiene.

Et flertall ville sett på det som negativt om de fikk et muslimsk svigerbarn

Andelen som ville sett negativt på å få et svigerbarn med følgende religion:



56%

Islam



26%

Buddhisme



22%

Jødedom



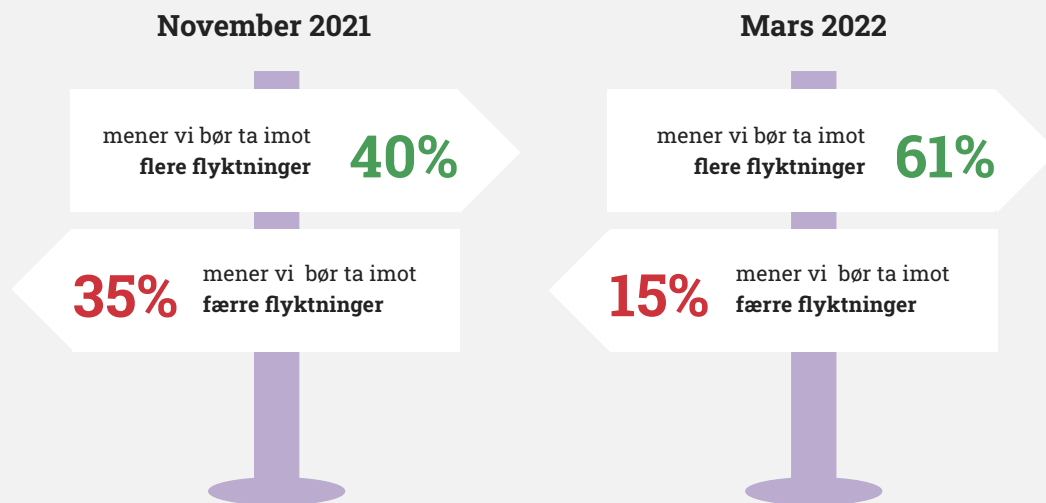
12%

Kristendom

#7 KRIGEN I UKRAINA - EFFEKTER PÅ HOLDNINGER

Ukraina-krigen hadde umiddelbar effekt på holdningene til flyktninger

Dataene til Integreringsbarometeret ble samlet inn i november og desember 2021. Etter krigsutbruddet i Ukraina ble enkelte sentrale spørsmål gjentatt i en ny undersøkelse i mars 2022.



Resultatene viste tydelig at krigen gjorde befolkningen mer positivt innstilt til mottak av flyktninger, men også til innvandring og integrering mer generelt.

Holdningene til innvandring generelt ble også endret



53%

mener innvandring er meget eller ganske **bra** for Norge (mars 2022)

... det er en 10% økning siden før krigen i Ukraina.

17%

mener innvandring er meget eller ganske **dårlig** for Norge (mars 2022)



Mange fulgte med på nyheter om Ukraina-krigen i mars 2022

9 av 10

følger med på nyheter om flyktninger fra Ukraina hver dag.

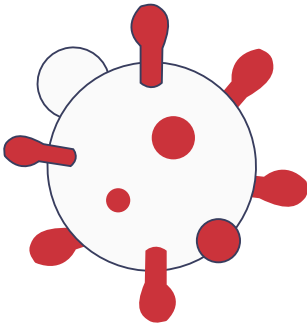


7 av 10

følger med på nyheter om flyktninger fra Ukraina flere ganger daglig.

#8 KORONAPANDEMIEN OG HOLDNINGER TIL INNVANDRING

Ulike syn på årsaker til høye smittetall i enkelte grupper



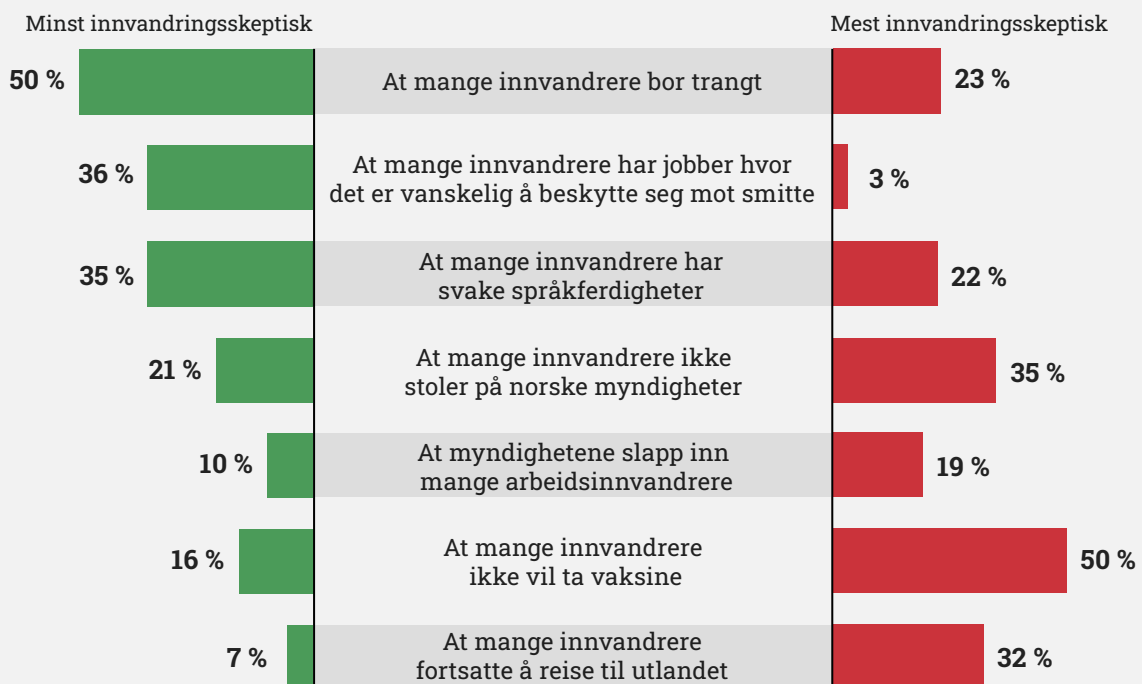
Befolkningen var delt i synet på hva som var årsaken til høyere smitte i enkelte innvandrergupper under pandemien.

Befolkningen svarte at de tre viktigste årsakene til dette var:

- 40%** Mange innvandrere bor trangt
- 33%** Mange innvandrere ikke vil ta vaksine
- 32%** Mange innvandrere har svake språkferdigheter

Holdninger til innvandring påvirker synet på årsaker til høye smittetall

Sammenheng mellom innvandrings skepsis og syn på de viktigste årsakene til høye smittetall:



De som fra før var kritiske til innvandring la mer vekt på innvandrergruppenes adferd som årsak til høyere smittetall, mens de som er positive til innvandring la vekt på strukturelle forhold som trangboddhet og eksponering i forbindelse med arbeid.

Studien er gjennomført av Institutt for samfunnsforskning på oppdrag fra Integrerings- og mangfoldsdirektoratet (IMDi).

Les mer om funnene i rapporten *Holdninger til innvandring og integrering i Norge*: www.samfunnsforskning.no/prosjekter/integreringsbarometeret